

LA SENDA DE LOS EREMITAS

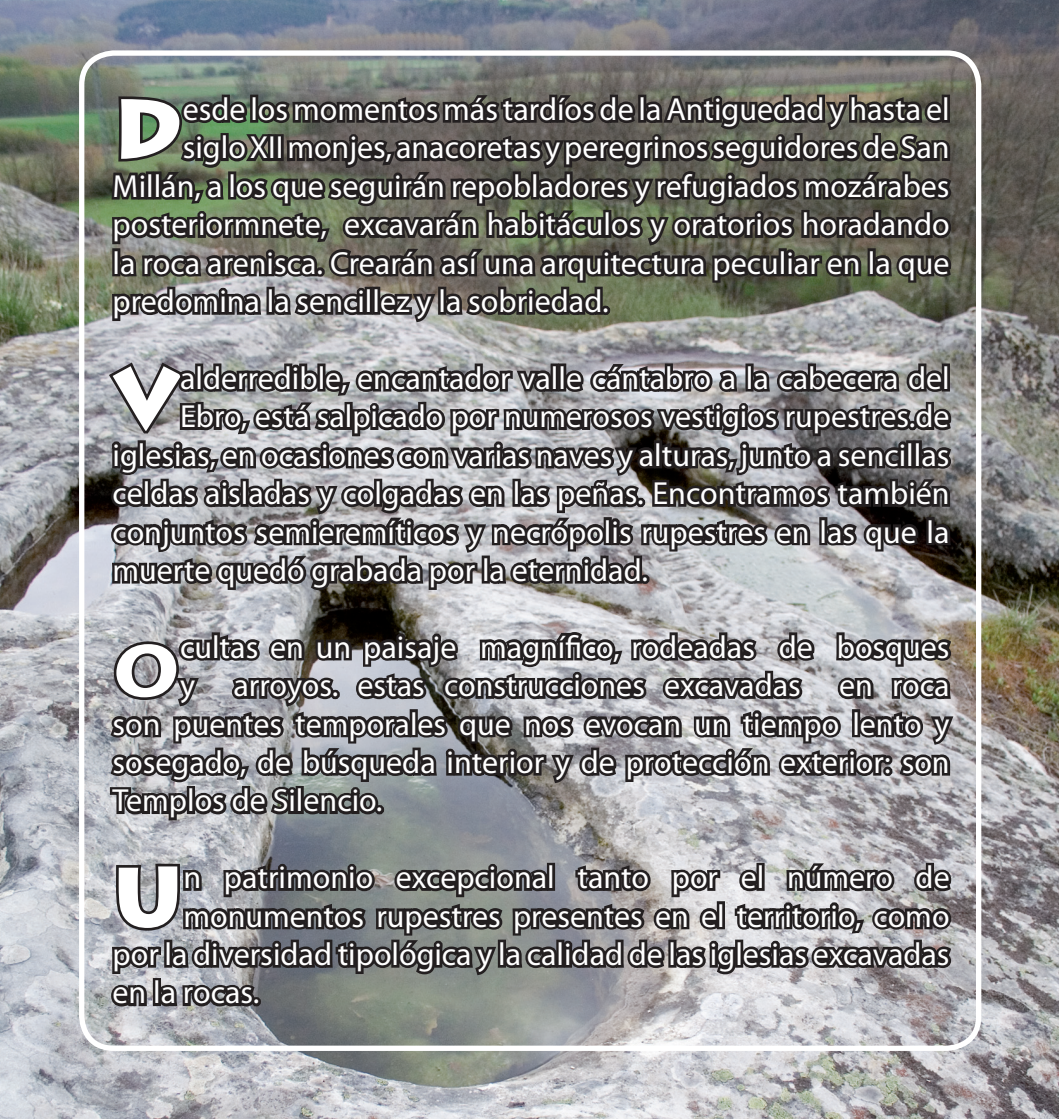
recorridos guiados por
**La Arquitectura
Rupestre de
Valderredible
Cantabria**

DESCUBRE UN MUNDO
OCULTO Y FASCINANTE. UN
RECORRIDO POR LAS HUELLAS QUE
LOS EREMITAS DEJARON DURANTE
SIGLOS EN SU CAMINO ESPIRITUAL.
LOS LUGARES QUE UTILIZARON PARA
COBIJO Y ORACIÓN TRANSLADAN A
UN TIEMPO

DE SILENCIO Y REFLEXIÓN.

CAMUFLADAS EN EL PAISAJE,
ESCONDIDAS ENTRE VEGETACIÓN,
CELDAS AISLADAS, NECRÓPOLIS E
IGLESIAS SON SOLO ACCESIBLES
PARA LOS CONOCEDORES DE LAS
SENDAS QUE A ELLOS LLEVAN.

UN RECORRIDO ÚNICO POR
LA ARQUITECTURA RUPESTRE
DE VALDERREDIBLE



Desde los momentos más tardíos de la Antigüedad y hasta el siglo XII monjes, anacoretas y peregrinos seguidores de San Millán, a los que seguirán repobladores y refugiados mozárabes posteriormnete, excavarán habitáculos y oratorios horadando la roca arenisca. Crearán así una arquitectura peculiar en la que predomina la sencillez y la sobriedad.

Valderredible, encantador valle cántabro a la cabecera del Ebro, está salpicado por numerosos vestigios rupestres. de iglesias, en ocasiones con varias naves y alturas, junto a sencillas celdas aisladas y colgadas en las peñas. Encontramos también conjuntos semieremíticos y necrópolis rupestres en las que la muerte quedó grabada por la eternidad.

Ocultas en un paisaje magnífico, rodeadas de bosques y arroyos. estas construcciones excavadas en roca son puentes temporales que nos evocan un tiempo lento y sosegado, de búsqueda interior y de protección exterior: son Templos de Silencio.

Un patrimonio excepcional tanto por el número de monumentos rupestres presentes en el territorio, como por la diversidad tipológica y la calidad de las iglesias excavadas en la rocas.

EL RUPESTRE ESCONDIDO DE VALDELOMAR

SENDA PEATONAL 1/2 JORNADA

Centro de Interpretación del Rupestre, iglesia y necrópolis
Sta. M^a de Valverde – cueva de La Horacada e iglesia
románica de San Martín de Valdelomar- Peña Castrejón –
Cueva de La Era

Precio: 90 € / grupo

Distancia: 3 km

Duración: 4 horas

Dificultad: fácil

SENDA PEATONAL 1 JORNADA

Centro de Interpretación del Rupestre, iglesia y necrópolis
Rupestre Sta. M^a de Valverde – La Horacada – Peña
Castrejón – Cueva el Callejón - Cuevas de Bedules -
necrópolis rupestre e iglesia románica de Castrillo de
Valdelomar– Cueva de La Era

Precio: 150 € / grupo

Distancia: 6 km.

Duración: 8 horas

Dificultad: fácil

LAS JOYAS DE LA ARQUITECTURA RUPESTRE DE VALDERREDIBLE

ruta en autobús 1 JORNADA

Centro de Interpretación del Rupestre, iglesia y necrópolis de Sta M^o de Valverde – El Cuevatón – complejo rupestre de Peñota - enclave de San Pantaleón – Campo de Ebro – iglesia de Cadalso – Arroyuelos – Presillas – cavidades del Tobazo:

Precio: 150 € / grupo

Distancia: 51 km

Duración: 8 horas

transporte en autobús

- **Visitas concertadas / cita previa**
- **Grupos de 15 personas máximo**
- **Los precios incluyen las entradas**
- **Servicio de reserva de transporte, alojamiento y comidas no incluido en precio**
- **Recorridos adaptados a sus intereses.**

INFORMACIÓN Y RESERVAS

606 123 404

jlopez@relv.es




Ayuntamiento
de Valderredible



INICIATIVA SINGULAR DE EMPLEO
Haciendo REL Valderredible

con la colaboración de





1 COMPLEJO EREMÍTICO DEL CUEVATÓN
SAN ANDRÉS DE VALDELOMAR



3 IGLESIA RUPESTRE DE SANTA MARÍA DE VALVERDE



5 CUEVA DE PEÑA CASTREJÓN
SAN MARTÍN DE VALDELOMAR



7 CONJUNTO RUPESTRE DE SAN PANTALEÓN
LA PUENTE DEL VALLE



9 IGLESIA DE EL CARMEN (ANTIGUA SAN CIPRIANO)
CADALSO



11 COMPLEJO EREMITA Y CASCADA DE EL TOBAZO,
VILLAESCUSA DE EBRO



2 CENTRO DE INTREPRETACIÓN ARQUITECTURA RUPESTRE
SANTA MARÍA DE VALVERDE.



4 CUEVA DE PEÑA HORACADA,
SAN MARTÍN DE VALDELOMAR



6 COMPLEJO RUPESTRE DE PEÑOTA, SUSILLA



8 ANTIGUA IGLESIA RUPESTRE DE SANTA EULALIA
CAMPO DE EBRO



10 ANTIGUA IGLESIA RUPESTRE DE SAN ACISCLO Y VICTORIA
ARROYUELOS



12 IGLESIA DE SAN MIGUEL
PRESILLAS (BURGOS)

13 CUEVA DE LA ERA

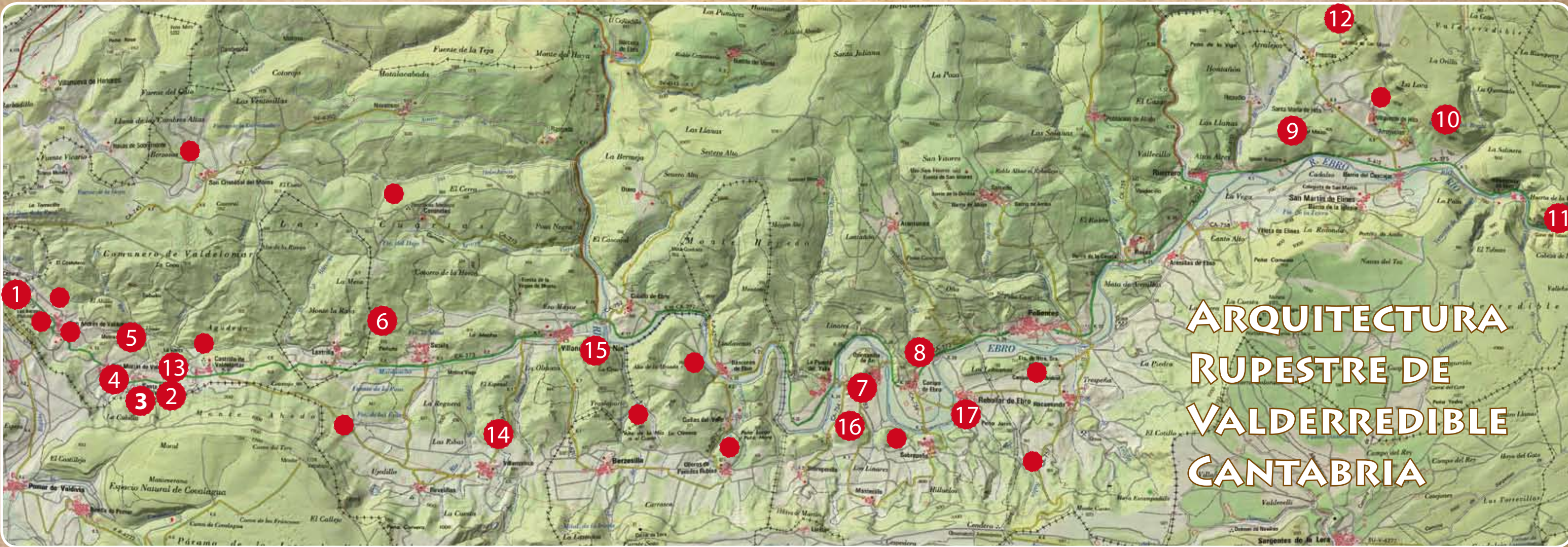
14 LOS VENTANOS
VILLAMOÑICO

15 LA QUINTANA
VILLANUEVA DE LA NÍA

16 COMPLEJO LAS BARCENILLAS
SOBREPENILLA

17 CUEVA DE ENTREPUERTA
REBOLLAR DE EBRO

OTROS HORADADOS RUPESTRES



ARQUITECTURA RUPESTRE DE VALDERREDIBLE CANTABRIA